

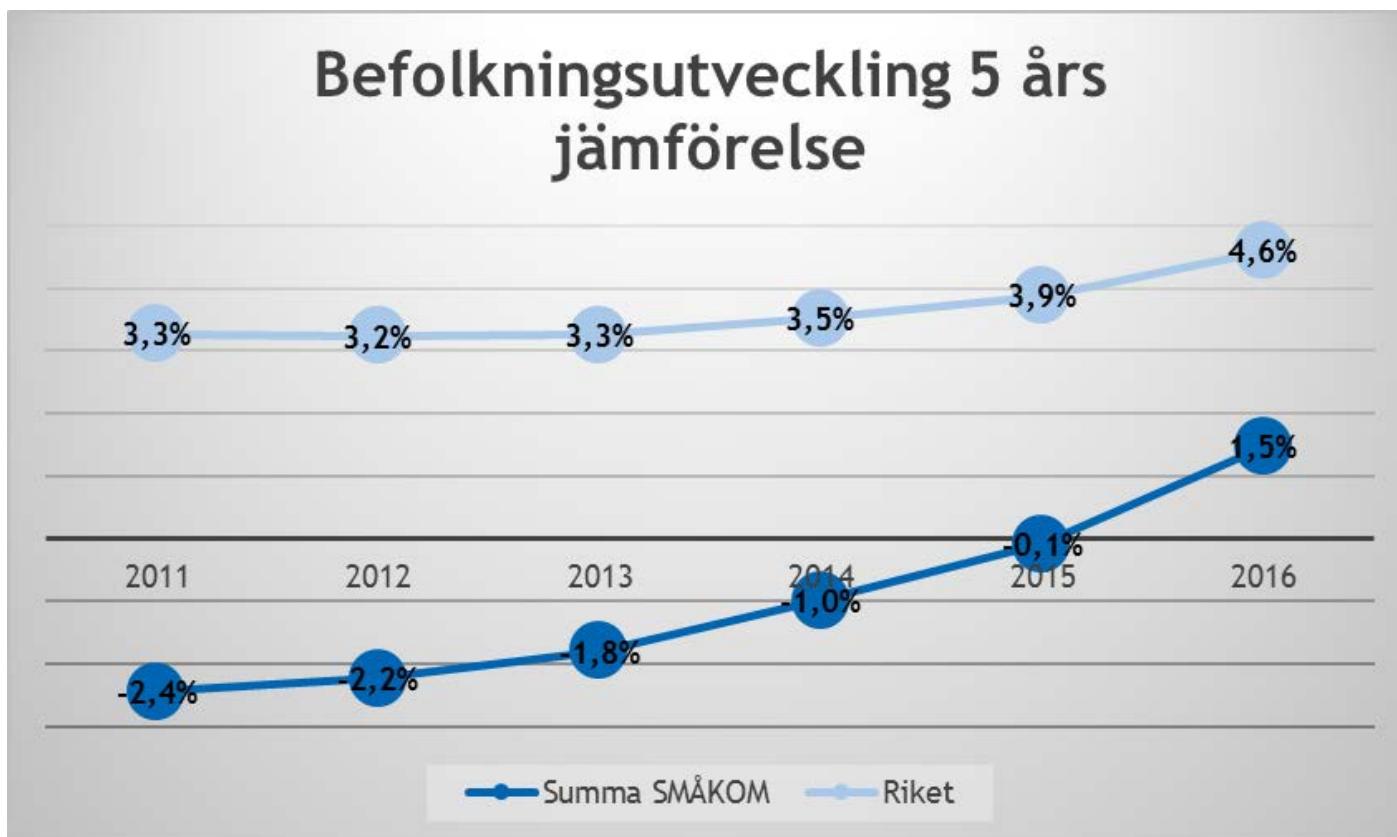


SMÅKOM

2017-04-28

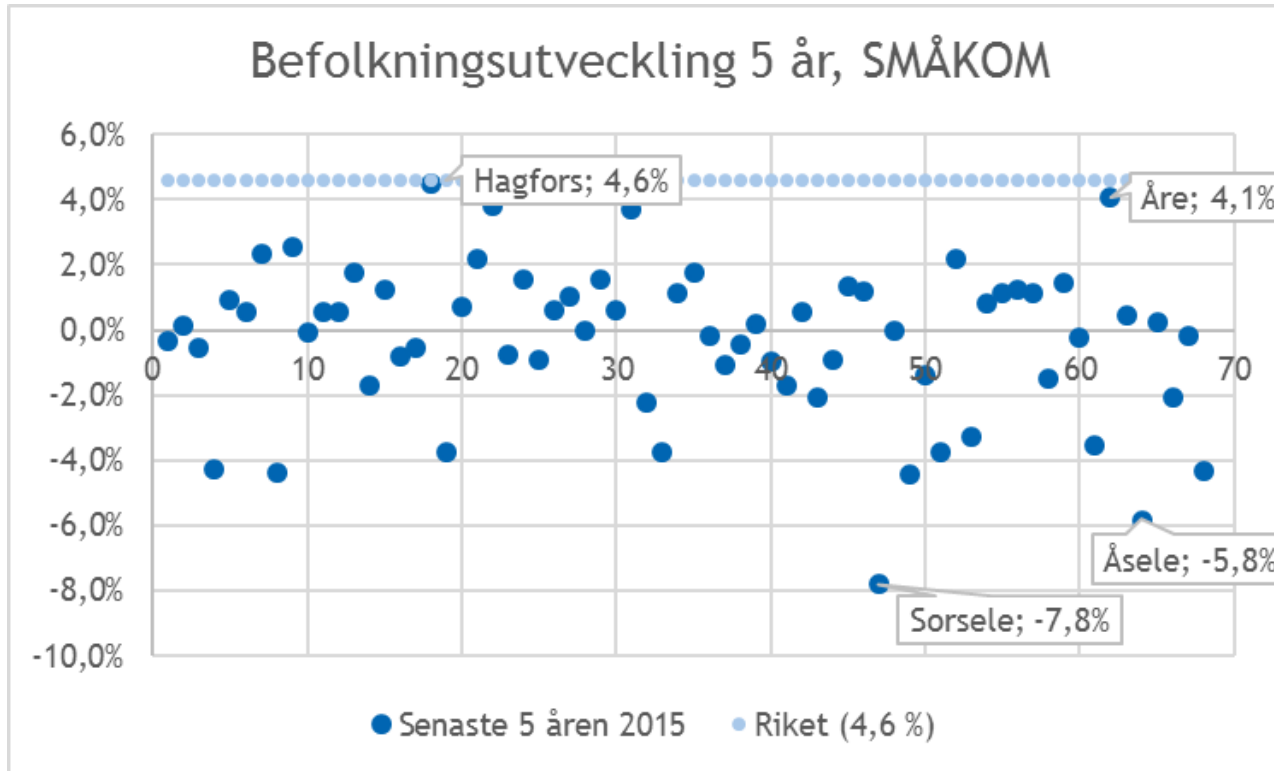


Befolkningsutveckling





Befolkningsutveckling SMÅKOM



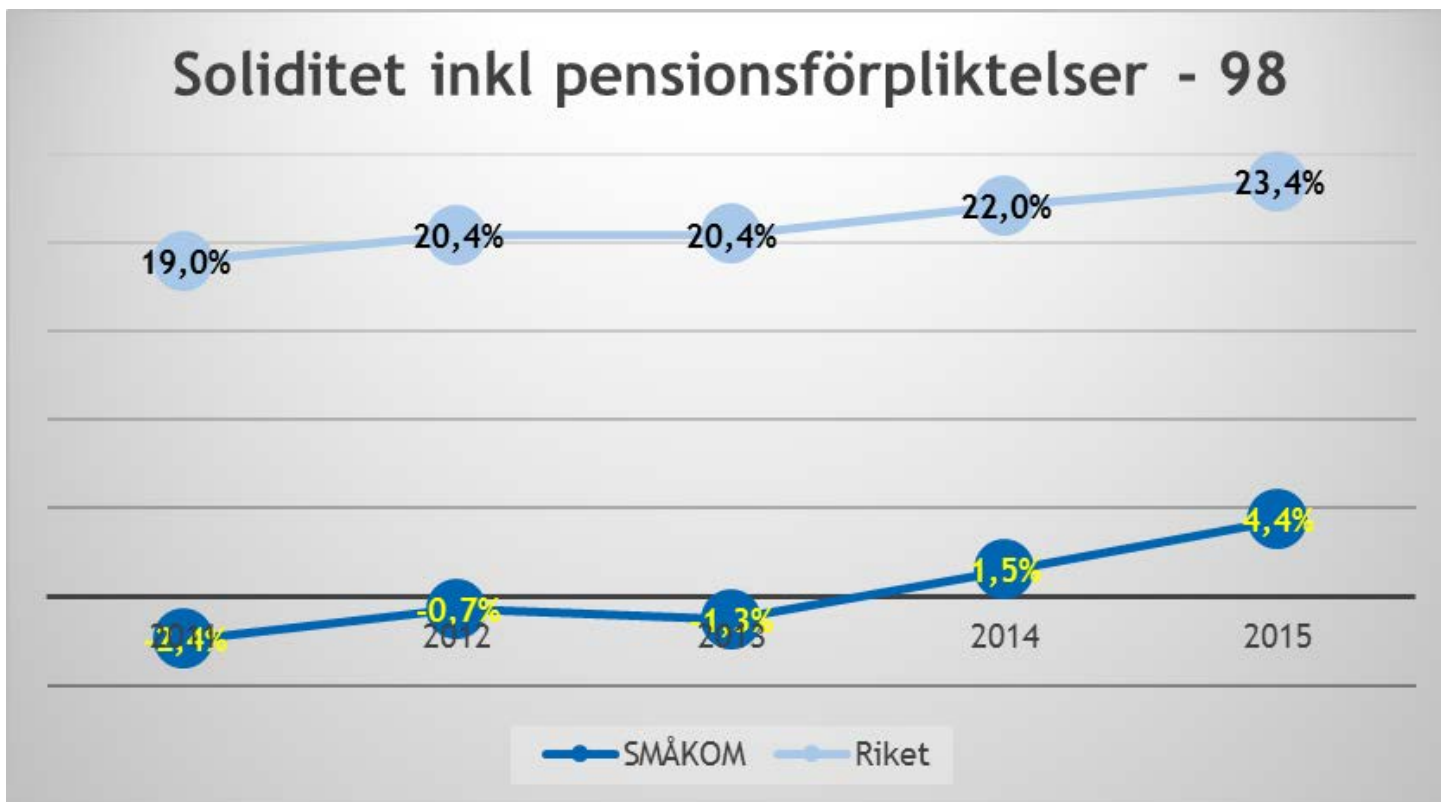


SWAT Befolkningsutveckling

SWAT 1	
STYRKOR	MÖJLIGHETER
1. Befolkningsutveckling har förbättrats	1. Ekonomisk tillväxt
SVAGHETER	HOT
1. Utrikesfödda som flyttar vidare	1. Ökade kostnader, ej ökade intäkter

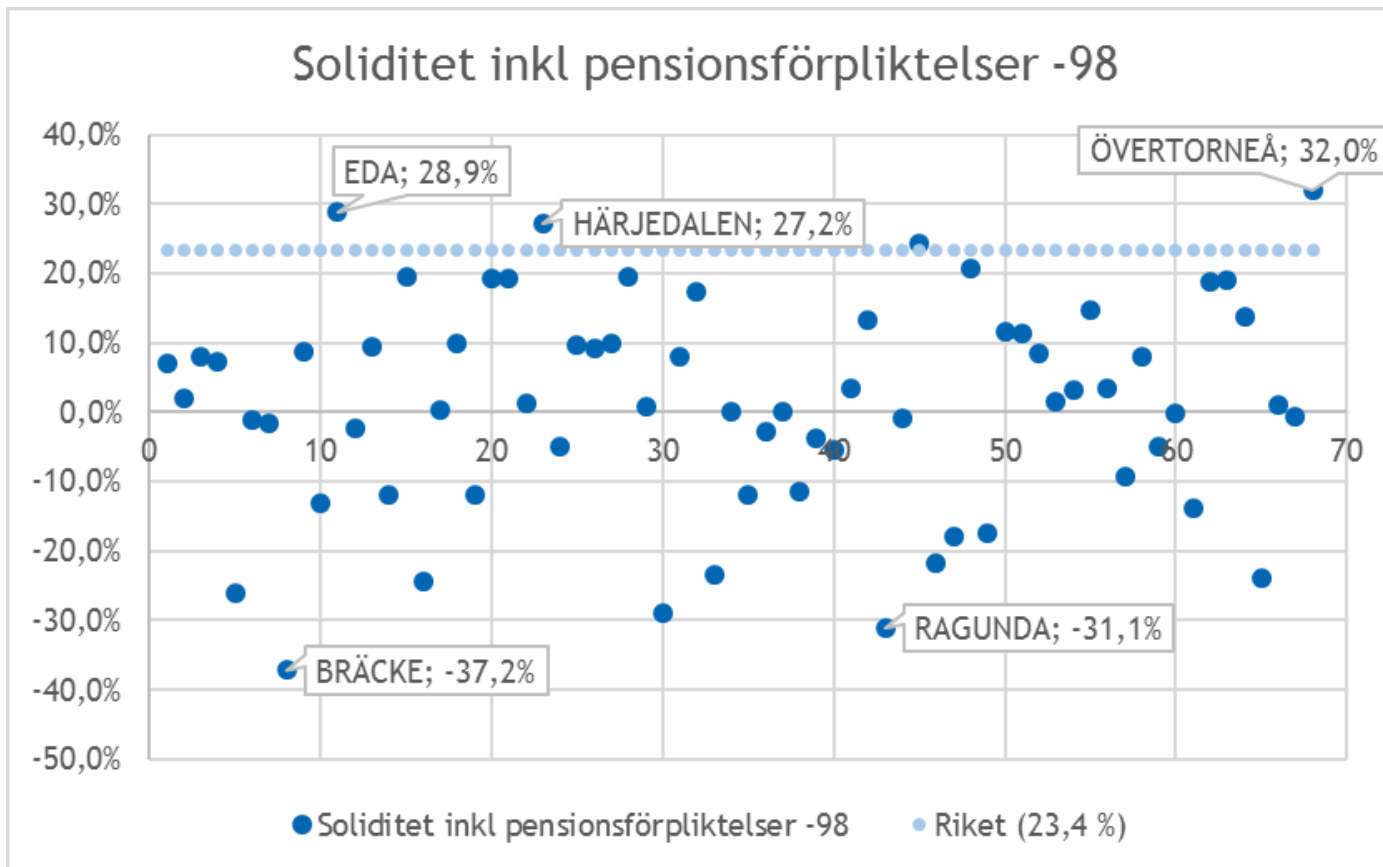


Soliditet inkl pensioner -98





Soliditet SMÅKOM



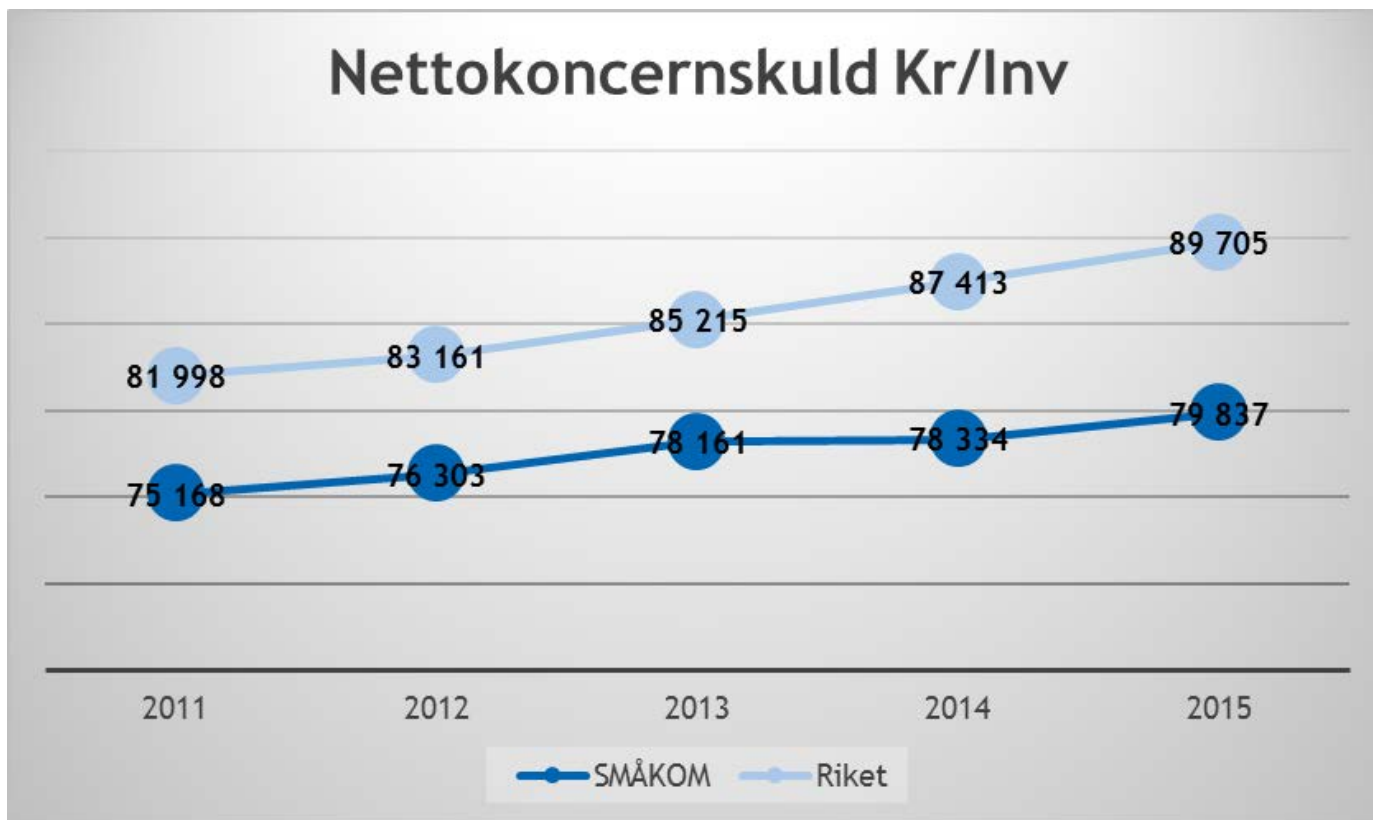


SWAT 2

SWAT 2	
STYRKOR	MÖJLIGHETER
1. Befolkningsutveckling har förbättrats 2. Soliditeten förbättras	1. Ekonomisk tillväxt 2. Pensionsförpliktelserna minskar
SVAGHETER	HOT
1. Utrikesfödda som flyttar vidare 2. Soliditeten är dock fortsatt svag	1. Ökade kostnader, ej ökade intäkter 2. Befolkningsutvecklingen minskar

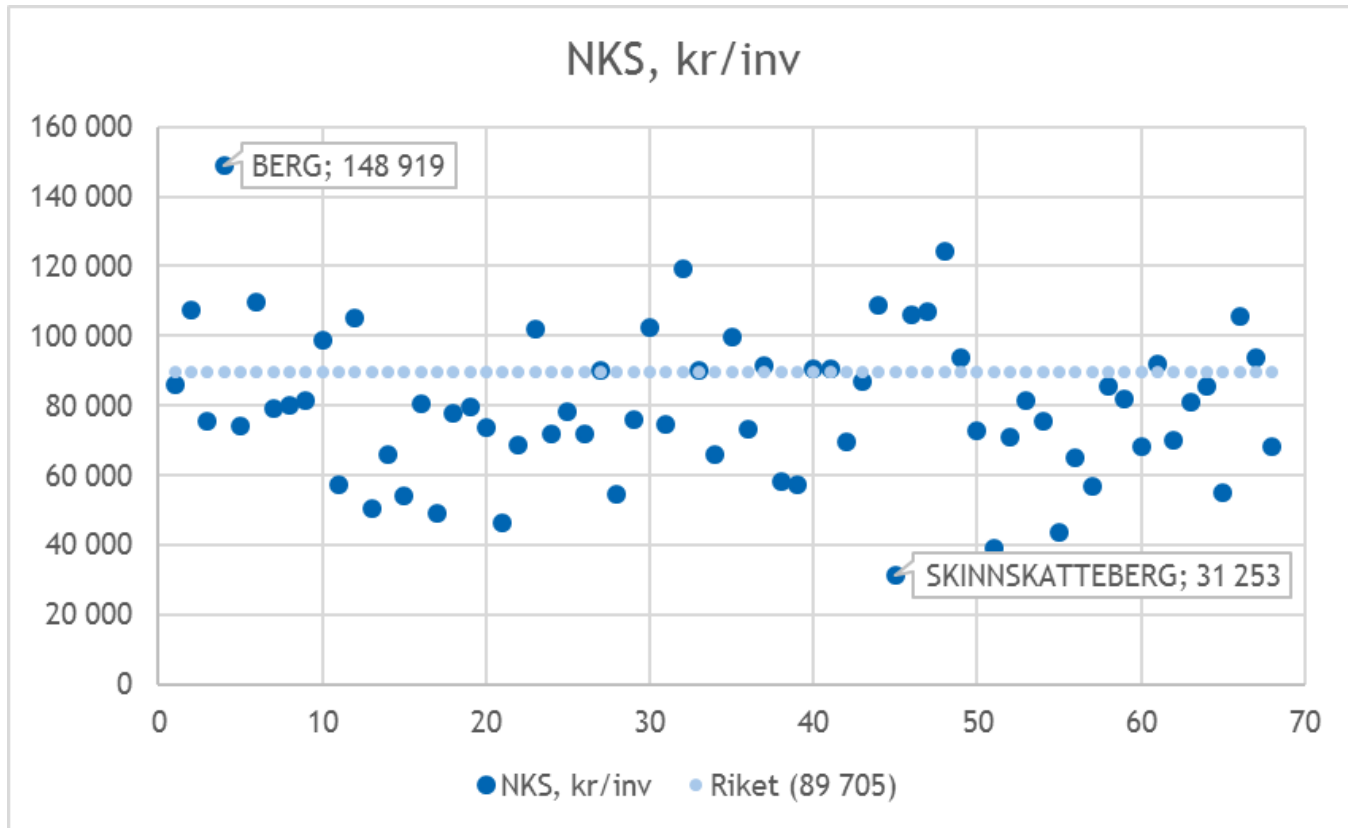


Nettokoncernskuld





Nettokoncernskuld, SMÅKOM



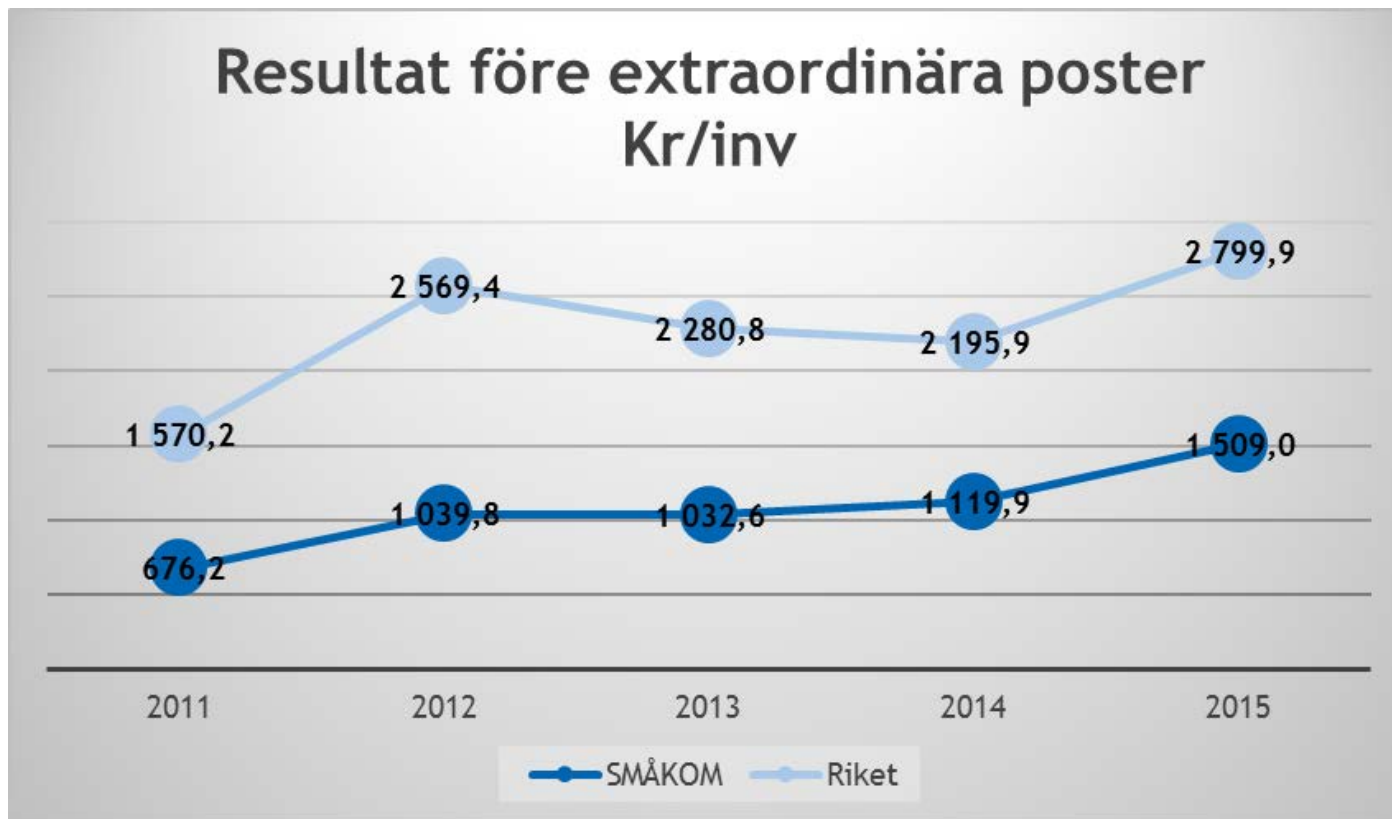


SWAT 3

SWAT 3	
STYRKOR	MÖJLIGHETER
<ol style="list-style-type: none">1. Befolkningsutveckling har förbättrats2. Soliditeten förbättras3. Klart lägre än rikssnittet	<ol style="list-style-type: none">1. Ekonomisk tillväxt2. Pensionsförpliktelserna minskar3. Finns ett handlingsutrymme
SVAGHETER	HOT
<ol style="list-style-type: none">1. Utrikesfödda som flyttar vidare2. Soliditeten är dock fortsatt svag3. Befolkningsutvecklingen	<ol style="list-style-type: none">1. Ökade kostnader, ej ökade intäkter2. Befolkningsutvecklingen minskar3. Gamla anläggningstillgångar

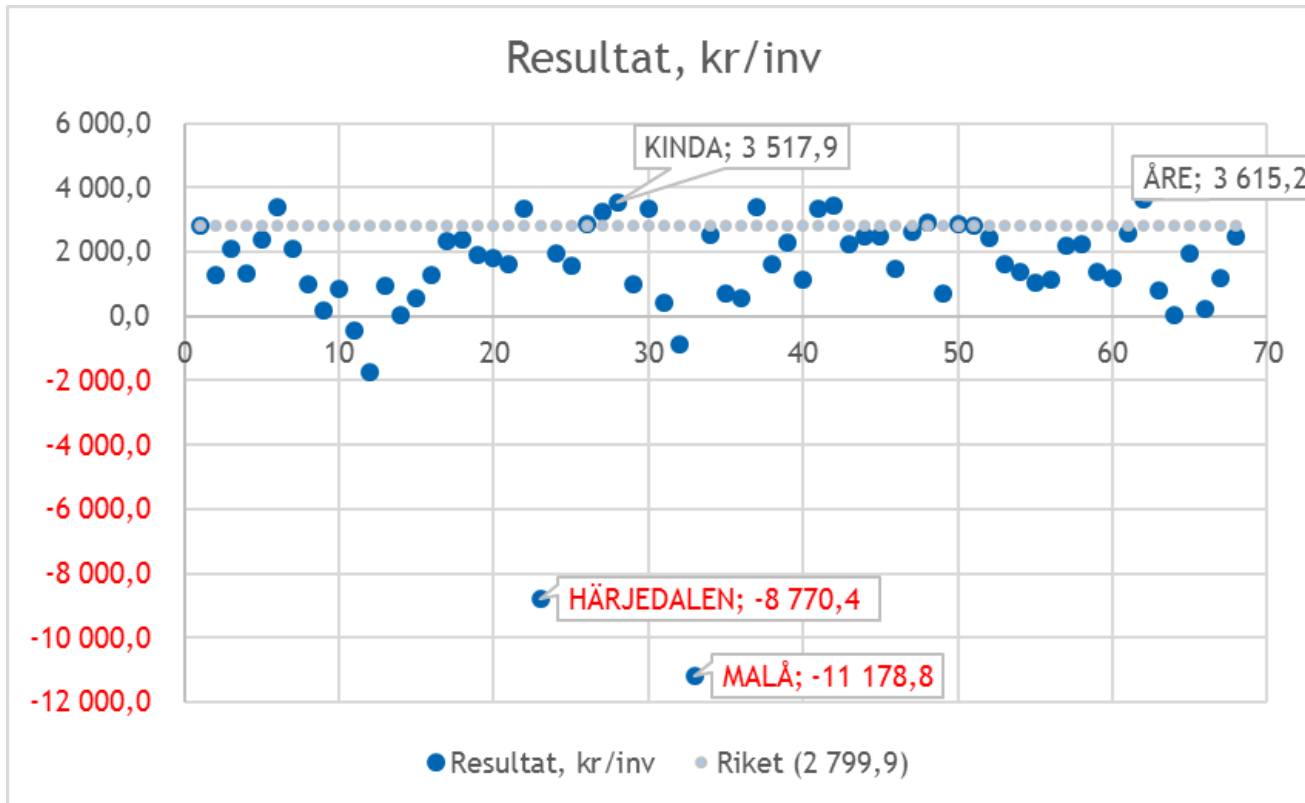


Resultat före EO, kr/inv





Resultat före EO kr/inv SMÅKOM



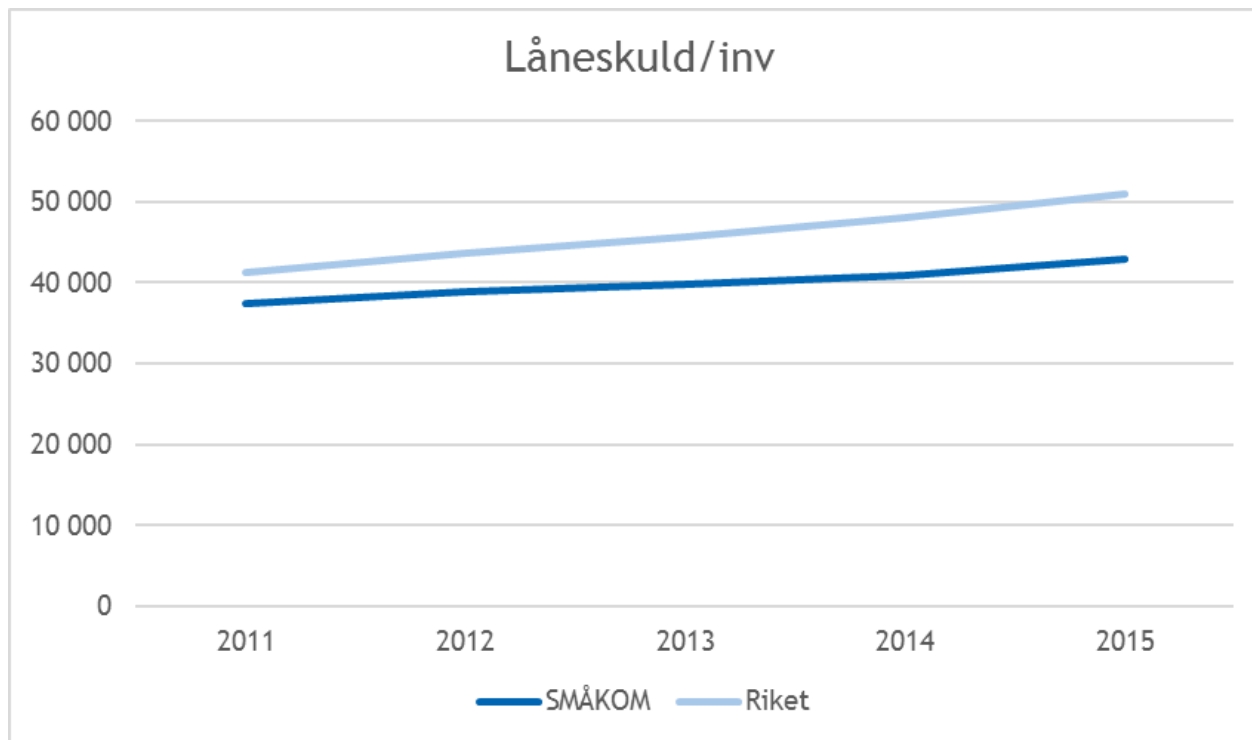


SWAT 4

SWAT 4	
STYRKOR	MÖJLIGHETER
<ol style="list-style-type: none">1. Befolkningsutveckling har förbättrats2. Soliditeten förbättras3. Klart lägre än rikssnittet4. Flera år med positiva resultat	<ol style="list-style-type: none">1. Ekonomisk tillväxt2. Pensionsförpliktelserna minskar3. Finns ett handlingsutrymme4. Skapar utrymme för investeringar
SVAGHETER	HOT
<ol style="list-style-type: none">1. Utrikesfödda som flyttar vidare2. Soliditeten är dock fortsatt svag3. Befolkningsutvecklingen4. Resultaten är klart lägre än för riket	<ol style="list-style-type: none">1. Ökade kostnader, ej ökade intäkter2. Befolkningsutvecklingen minskar3. Gamla anläggningstillgångar4. 2018 och 2019 ser ut att bli svaga år

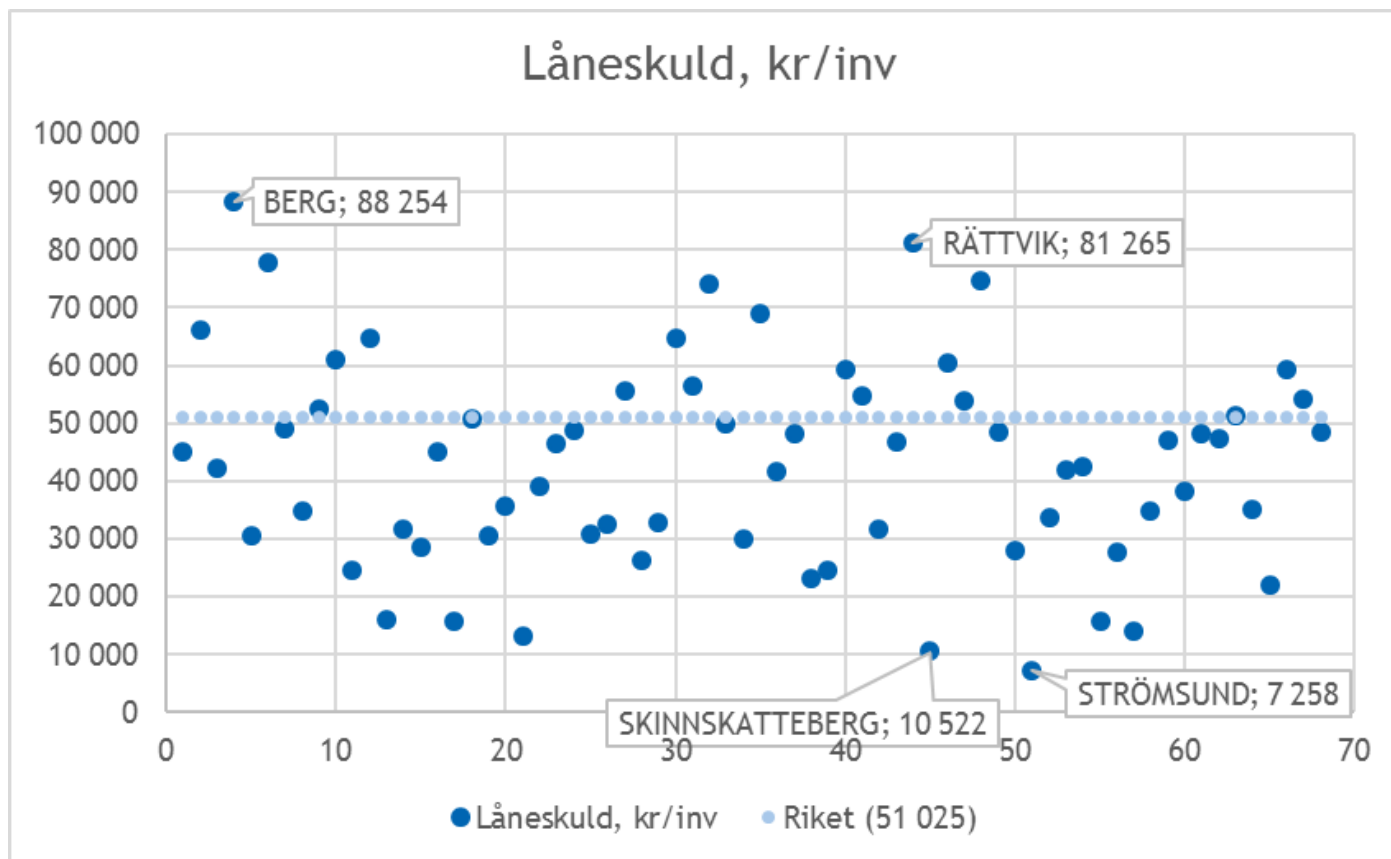


Låneskuld, kr/inv





Låneskuld, SMÅKOM



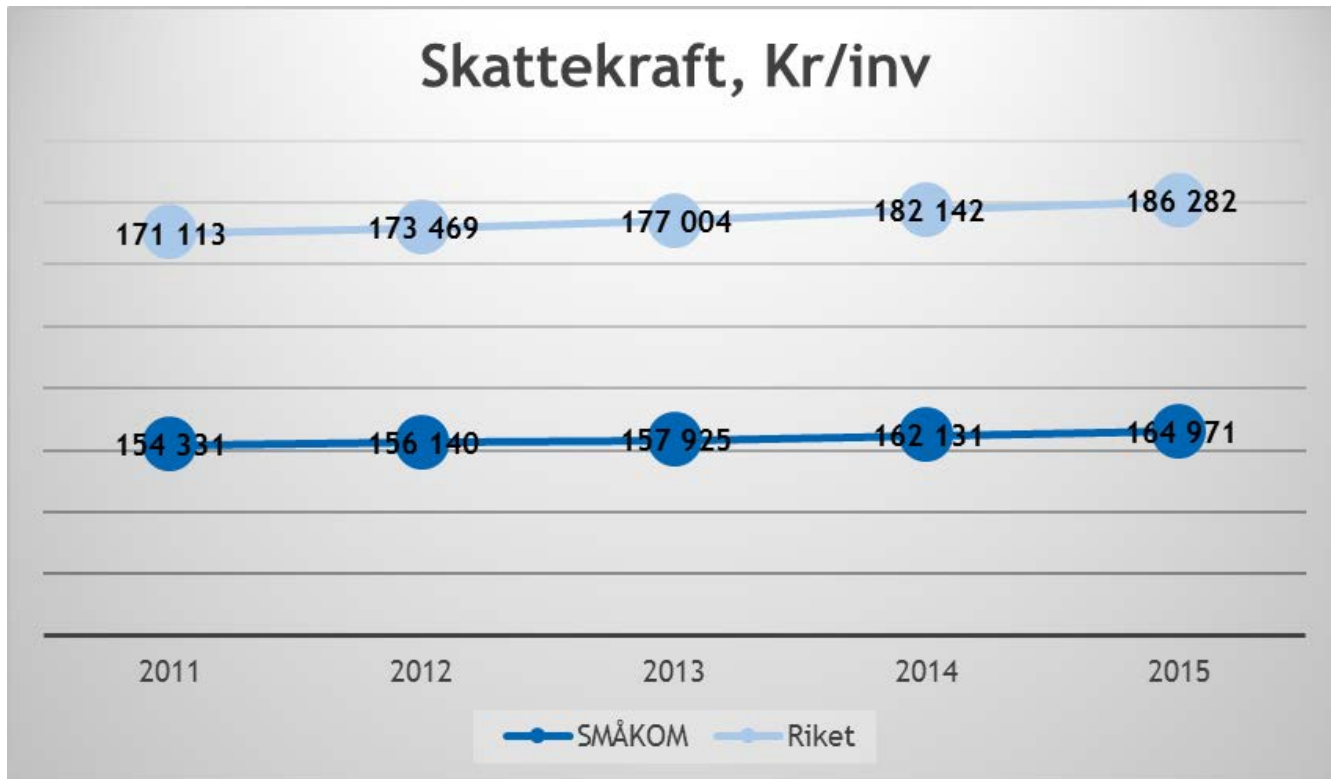


SWAT 5

SWAT 5	
STYRKOR	MÖJLIGHETER
<ol style="list-style-type: none">1. Befolkningsutveckling har förbättrats2. Soliditeten förbättras3. Klart lägre än rikssnittet4. Flera år med positiva resultat5. Lägre än rikssnittet	<ol style="list-style-type: none">1. Ekonomisk tillväxt2. Pensionsförpliktelserna minskar3. Finns ett handlingsutrymme4. Skapar utrymme för investeringar5. Låneutrymme finns
SVAGHETER	HOT
<ol style="list-style-type: none">1. Utrikesfödda som flyttar vidare2. Soliditeten är dock fortsatt svag3. Befolkningsutvecklingen4. Resultaten är klart lägre än för riket5. Gamla anläggningstillgångar	<ol style="list-style-type: none">1. Ökade kostnader, ej ökade intäkter2. Befolkningsutvecklingen minskar3. Gamla anläggningstillgångar4. 2018 och 2019 ser ut att bli svaga år5. Svag befolkningsutveckling

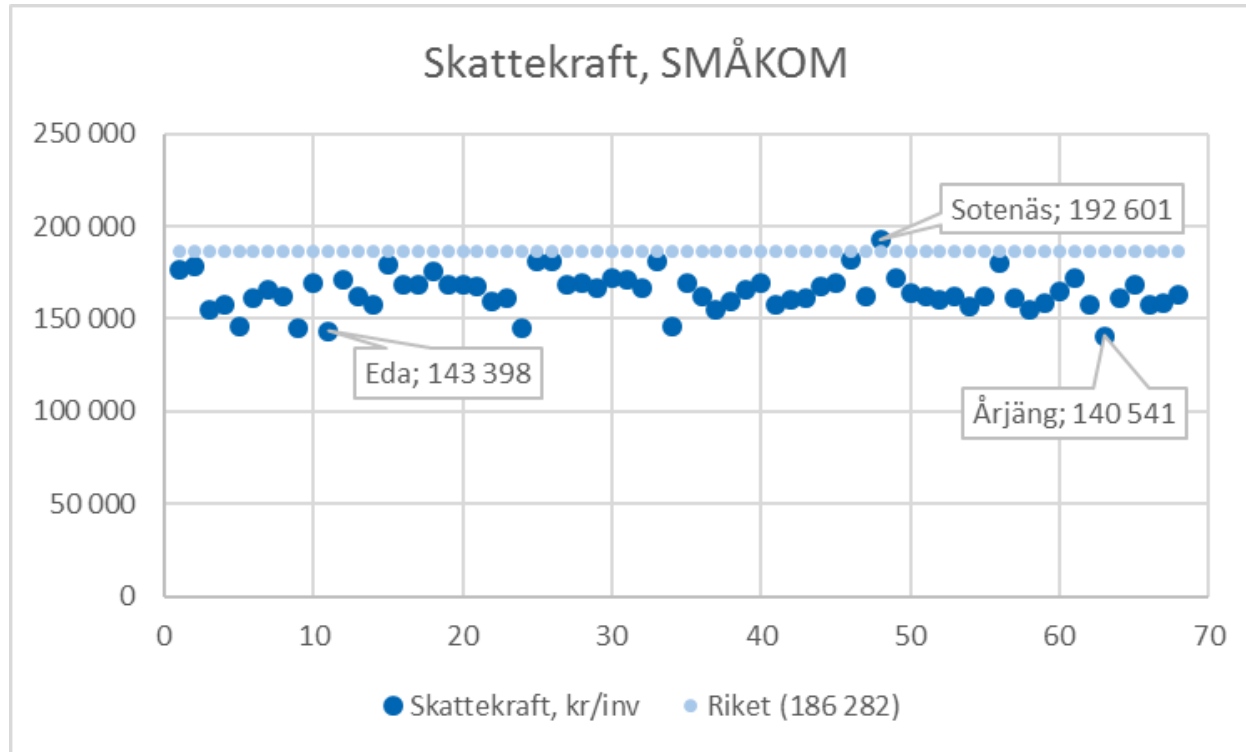


Skattekraft, kr/inv





Skattekraft, SMÅKOM



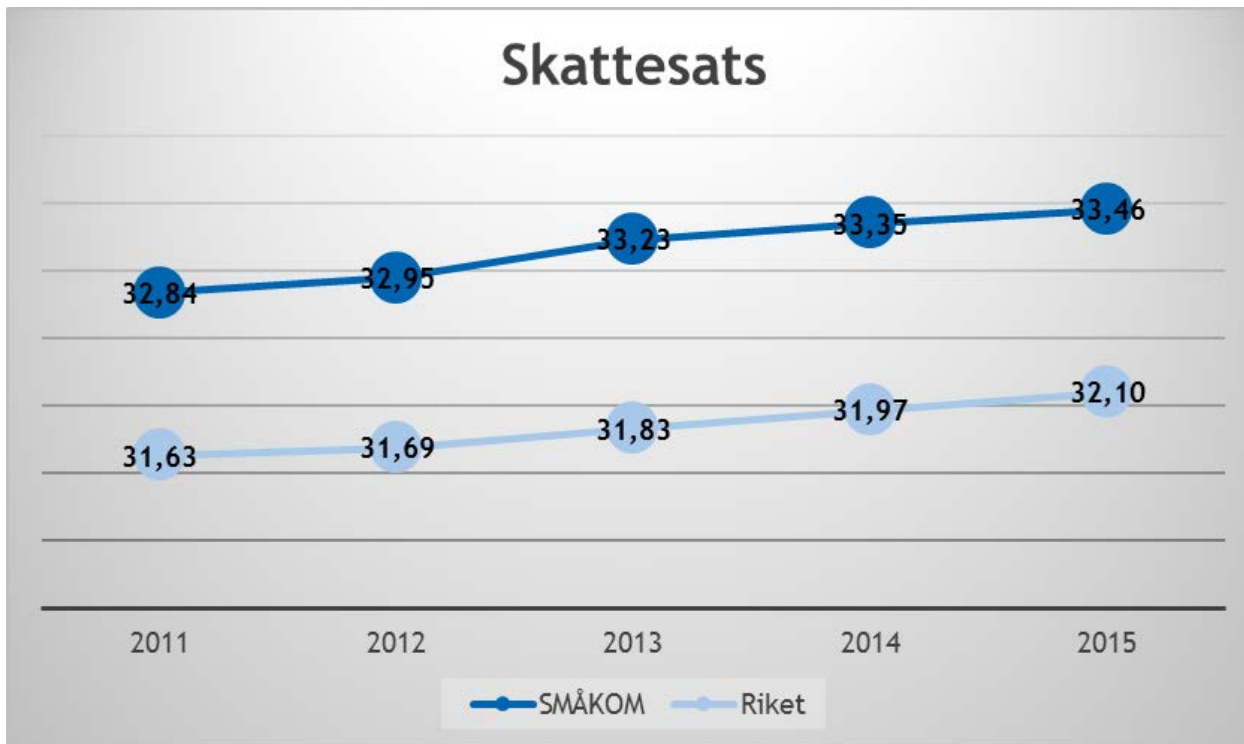


SWAT 6

SWAT 6	
STYRKOR	MÖJLIGHETER
<ol style="list-style-type: none">1. Befolkningsutveckling har förbättrats2. Soliditeten förbättras3. Klart lägre än rikssnittet4. Flera år med positiva resultat5. Lägre än rikssnittet6. Skatteunderlaget ökar mer än KPI	<ol style="list-style-type: none">1. Ekonomisk tillväxt2. Pensionsförpliktelserna minskar3. Finns ett handlingsutrymme4. Skapar utrymme för investeringar5. Låneutrymme finns6. Köpkraften bra trots låg skattekraft
SVAGHETER	HOT
<ol style="list-style-type: none">1. Utrikesfödda som flyttar vidare2. Soliditeten är dock fortsatt svag3. Befolkningsutvecklingen4. Resultaten är klart lägre än för riket5. Gamla anläggningstillgångar6. Ökningen är svag	<ol style="list-style-type: none">1. Ökade kostnader, ej ökade intäkter2. Befolkningsutvecklingen minskar3. Gamla anläggningstillgångar4. 2018 och 2019 ser ut att bli svaga år5. Svag befolkningsutveckling6. Risk att skatteunderlaget minskar

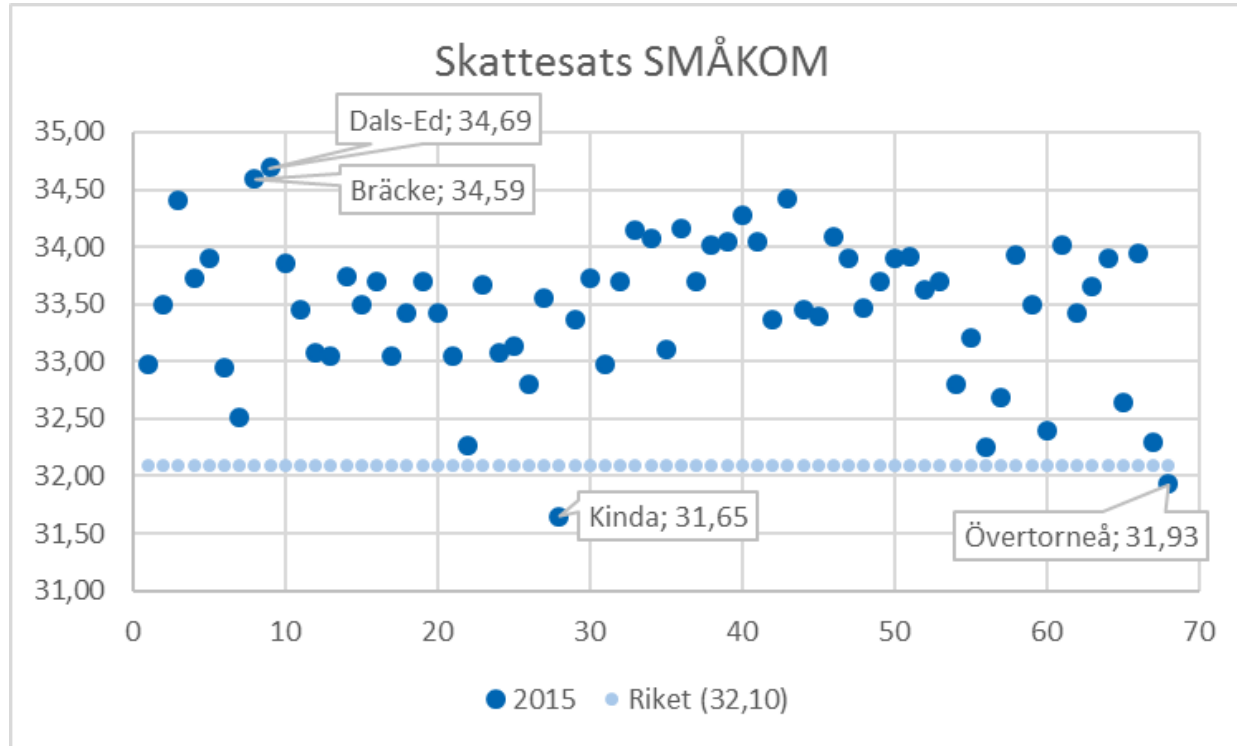


Skattesats





Skattesats, SMÅKOM





SWAT 7

SWAT 7	
STYRKOR	MÖJLIGHETER
<ol style="list-style-type: none">1. Befolkningsutveckling har förbättrats2. Soliditeten förbättras3. Klart lägre än rikssnittet4. Flera år med positiva resultat5. Lägre än rikssnittet6. Skatteunderlaget ökar mer än KPI7. Begränsad ökning av skattesatsen	<ol style="list-style-type: none">1. Ekonomisk tillväxt2. Pensionsförpliktelserna minskar3. Finns ett handlingsutrymme4. Skapar utrymme för investeringar5. Låneutrymme finns6. Köpkraften bra trots låg skattekraft7. Befolkningsutvecklingen ger tillväxt
SVAGHETER	HOT
<ol style="list-style-type: none">1. Utrikesfödda som flyttar vidare2. Soliditeten är dock fortsatt svag3. Befolkningsutvecklingen4. Resultaten är klart lägre än för riket5. Gamla anläggningstillgångar6. Ökningen är svag7. Skattesatsen ökar mer än riket	<ol style="list-style-type: none">1. Ökade kostnader, ej ökade intäkter2. Befolkningsutvecklingen minskar3. Gamla anläggningstillgångar4. 2018 och 2019 ser ut att bli svaga år5. Svag befolkningsutveckling6. Risk att skatteunderlaget minskar7. Utrymmet för skattehöjningar minskar



Jämförelse Låneportföljer

Balansräkning SMÅKOM	
Anläggningstillgångar 40,7 mdr	Eget kapital 15,5 mdr
Omsättningstillgångar 9,9 mdr	Avsättningar 2,6 mdr
	Skulder 32,5 mdr
Summa tillgångar 50,6 mdr	Summa skulder och eget kapital 50,6 mdr

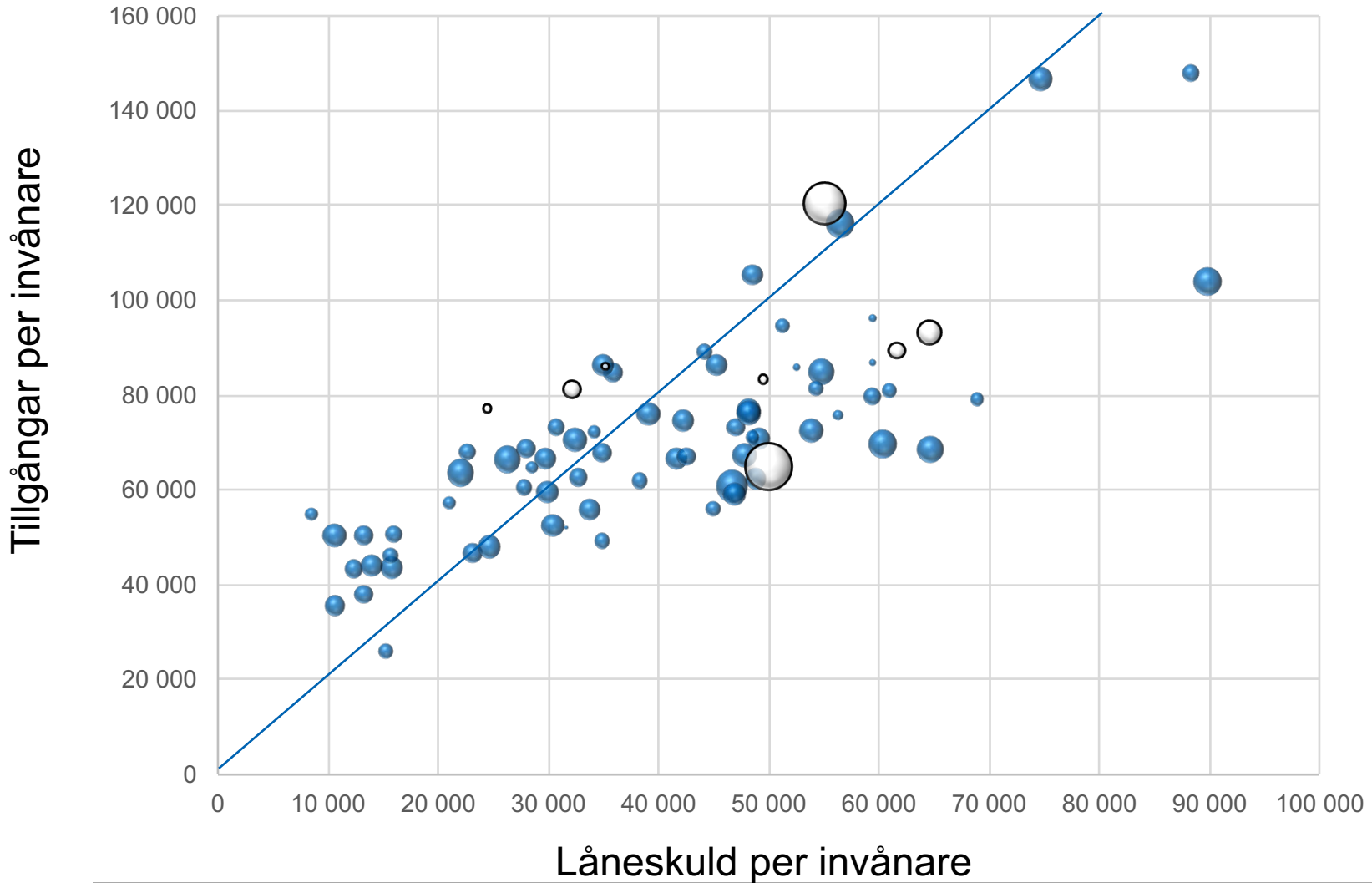
SMÅKOM (exkl derivat)
Ränta 1,2 %
Kapitalbindning 2,3 år
Räntebindning 2,1 år

RIKET (exkl derivat)
Ränta 1,6 %
Kapitalbindning 2,5 år
Räntebindning 2,9 år

Balansräkning Riket	
Anläggningstillgångar 1 096,6 mdr	Eget kapital 494,9 mdr
Omsättningstillgångar 171,0 mdr	Avsättningar 91,5 mdr
	Skulder 681,4 mdr
Summa tillgångar 1 267,7 mdr	Summa skulder och eget kapital 1 267,7 mdr



Tillgångar, skulder och resultat





www.kommuninvest.se

Tel: 010 – 470 87 00

Kommuninvest
Box 124
701 42 Örebro

tomas.werngren@kommuninvest.se